

74.484 (44ср)

0-75

378

0-75

**ОСНОВНІ РЕЗУЛЬТАТИ  
НАУКОВОЇ ДІЯЛЬНОСТІ ТНПУ  
імені Володимира Гнатюка  
за 2008 рік**

Здано до складання 16.01.2009 Підписано до друку 21.01.2009  
Формат 60x84/16. Папір друкарський. Умов. друк. арк. – 1,2.  
Обл.-видав. арк. – 3. Замовлення № 3 Тираж 100 прим.  
Видавничий відділ ТНПУ 46027, м. Тернопіль, вул. М. Кривоноса, 2  
Свідоцтво про реєстрацію ТР №241, від 18.11.97.

V.27.01.10

2017

74.484(4Укр)  
0-75

Тернопільський національний педагогічний університет  
імені Володимира Гнатюка

74.484(4Укр) | 839292  
0-75

Основні результати наукової  
діяльності ТНПУ імені Володимира  
Гнатюка за 2008 рік  
2009 5.00


839292

# ОСНОВНІ РЕЗУЛЬТАТИ НАУКОВОЇ ДІЯЛЬНОСТІ ТНПУ імені Володимира Гнатюка за 2008 рік

Бібліотека Тернопільського  
національного педагогічного  
університету ім. В. Гнатюка



839292

2/2

Тернопіль 2009

74.484/44кр-4Тер)

УДК 001.818  
ББК 63.3(4Укр)-7

0-75

Основні результати наукової діяльності Тернопільського національного педагогічного університету імені Володимира Гнатюка за 2008 рік/  
За заг. ред. Буяка Б.Б. – Тернопіль: видавництво ТНПУ, 2009. – 52с.

**УКЛАДАЧІ:**

Павх І.І.

Постолюк М.І.

Луканюк С. М.

Конончук О.Б.

Петрикович Ю.Я.

Ящик О.Б.

За загальною редакцією БУЯКА Б.Б.

У виданні характеризується наукова діяльність  
Тернопільського національного педагогічного університету  
імені Володимира Гнатюка за 2008 рік.

© ТНПУ ім.В.Гнатюка, 2009

УДК 001.818  
ББК 63.3(4Укр)-7

**ЗМІСТ**

<i>Вступ</i> .....	4
<b>ОСНОВНІ РЕЗУЛЬТАТИ НДР УНІВЕРСИТЕТУ</b> .....	5
<b>РЕЗУЛЬТАТИ НДР ФАКУЛЬТЕТІВ</b> .....	6
<b>РЕЗУЛЬТАТИ НДР КАФЕДР</b> .....	11
<i>Рейтинг кафедр за питомою вагою кількості публікацій</i> .....	11
<i>Рейтинг кафедр за питомою вагою обсягу публікацій</i> .....	12
<i>Рейтинг кафедр за кількістю публікацій</i> .....	14
<i>Рейтинг кафедр за обсягом публікацій</i> .....	16
<b>ЕЛЕКТРОННІ НАВЧАЛЬНО-МЕТОДИЧНІ РОЗРОБКИ</b> .....	17
<b>ТВОРЧІ РОБОТИ</b> .....	18
<b>ЗМАГАННЯ</b> .....	18
<b>ПАТЕНТИ</b> .....	18
<b>РЕЗУЛЬТАТИ НДР ВИКЛАДАЧІВ УНІВЕРСИТЕТУ</b> .....	19
<i>Автори монографій</i> .....	19
<i>Автори одноосібних підручників та посібників (рейтинг за обсягом)</i> .....	20
<i>Рейтинг кращих авторів за кількістю публікацій</i> .....	22
<i>Рейтинг кращих авторів за обсягом публікацій</i> .....	24
<b>КОНФЕРЕНЦІЇ ТА НАУКОВІ ФОРУМИ ПРОВЕДЕНІ НА БАЗІ ТНПУ</b> .....	27
<b>НАУКОВО-ДОСЛІДНА ЧАСТИНА</b> .....	28
<b>ЗАХИСТ ДИСЕРТАЦІЙ</b> .....	29
<i>Захищені докторські дисертації</i> .....	29
<i>Випускники аспірантури минулих років, що захистили кандидатські дисертації у 2008 р.</i> .....	29
<i>Працівники університету, аспіранти-випускники 2008 р., що захистили кандидатські дисертації цього року</i> .....	30
<i>Аспіранти-випускники 2008 року, які подали роботи у спеціалізовані вчені ради</i> .....	30
<b>СПЕЦІАЛІЗОВАНІ ВЧЕНІ РАДИ</b> .....	31
<b>РЕЦЕНЗУВАННЯ ДИСЕРТАЦІЙНИХ РОБІТ</b> .....	32
<b>СТУДЕНТСЬКА НАУКОВА РОБОТА</b> .....	36
<b>ІНФОРМАЦІЯ ПРО РЕЗУЛЬТАТИ II ЕТАПУ ВСЕУКРАЇНСЬКИХ СТУДЕНТСЬКИХ ОЛІМПІАД</b> .....	40
<b>ВИДАВНИЦТВО</b> .....	41
<i>Основні показники наукової бібліотеки Тернопільського національного педагогічного університету імені Володимира Гнатюка</i> .....	42
<b>МІЖНАРОДНІ ЗВ'ЯЗКИ</b> .....	44
<b>ІНФОРМАЦІЯ ПРО ПРИЙОМ ІНОЗЕМНИХ ФАХІВЦІВ У 2008 РОЦІ</b> .....	45
<b>СТАЖУВАННЯ ЗАКОРДОНОМ</b> .....	47
<b>НАКАЗ Міністерства освіти і науки України</b> .....	49

### Вступ

Організація та проведення наукових досліджень в університеті базується на положеннях Законів України “Про освіту”, “Про вищу освіту”, “Про наукову і науково-технічну діяльність”, “Про наукову і науково-технічну експертизу”.

Наукова робота в університеті здійснюється за такими основними напрямками:

- ✓ проведення фундаментальних і прикладних наукових досліджень з метою отримання нових знань у різних галузях й застосування їх у теоретичній та практичній діяльності;
- ✓ підготовка науково-педагогічних і наукових кадрів вищої кваліфікації через аспірантуру, докторантуру та прикріплення здобувачів наукового ступеня кандидата наук;
- ✓ науково-консультативне, організаційно-методичне та інформаційно-аналітичне забезпечення наукової діяльності;
- ✓ науково-експертна робота;
- ✓ проведення комунікативних заходів;
- ✓ видавнича діяльність;
- ✓ міжнародне наукове співробітництво.

Реалізація наукової діяльності університету здійснюється за наступними принципами:

- ✓ активна участь у формуванні та впровадженні наукової політики;
- ✓ збалансованість розвитку управлінського й виробничого потенціалу, фундаментальних і прикладних досліджень;
- ✓ органічна єдність розвитку системи наукових досліджень з економічним, соціальним та духовним розвитком суспільства;
- ✓ упровадження досягнень науки на практиці;
- ✓ використання сучасних методів наукових досліджень та інструментарію інформаційних технологій;
- ✓ інтеграція у світовий науковий простір.

Основними навчально-науковими підрозділами університету є факультети, інститути, кафедри та науково-дослідні лабораторії, які забезпечують проведення навчального процесу з відповідних спеціальностей, спеціалізацій, дисциплін, курсів, модулів, а також наукових досліджень.

Координацію, організаційно-методичне, консультативне та науково-експертне забезпечення наукової роботи в університеті здійснює ректорат, науковий відділ, відділ аспірантури, інтелектуальної власності, міжнародних зв'язків, наукова бібліотека, науково-дослідна частина, зокрема, щодо організації фундаментальних та прикладних досліджень, які фінансуються із державного бюджету.

### ОСНОВНІ РЕЗУЛЬТАТИ НДР УНІВЕРСИТЕТУ

Табл. 1

Порівняльна таблиця публікацій за 3 роки

Вид публікації	2006		2007		2008	
	к-сть	др. арк.	к-сть	др. арк.	к-сть	др. арк.
1. Монографії	16	233,54	12	230,43	16	241,32
2. Підручники і посібники для вузу	172	1011,14	215	1233,6	190	1149,10
3. Підручники і посібники для школи	160	724,62	169	735,02	146	598,56
4. Брошури	198	427,5	74	144,85	70	138,95
5. Статті у фахових виданнях	663	374,83	765	456,92	786	436,11
6. Тези	318	118,76	302	98,16	281	75,40
<b>Всього</b>	<b>1529</b>	<b>2890,39</b>	<b>1537</b>	<b>2898,95</b>	<b>1489</b>	<b>2639,44</b>




Рис. 1. Кількість публікацій за 2006–2008 рр.:

- 1 – Монографії
- 2 – Підручники і посібники для вузу
- 3 – Підручники і посібники для школи
- 4 – Брошури
- 5 – Статті у фахових виданнях
- 6 – Тези
- 7 – Всього

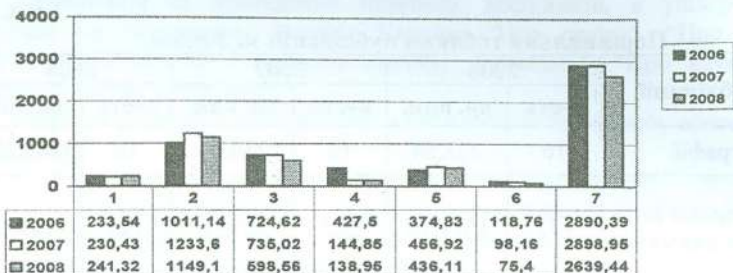


Рис. 2. Обсяг друкованих аркушів за 2006–2008 рр.:

- 1 – Монографії
- 2 – Підручники і посібники для вузу
- 3 – Підручники і посібники для школи
- 4 – Брошури
- 5 – Статті у фахових виданнях
- 6 – Тези
- 7 – Всього

### РЕЗУЛЬТАТИ НДР ФАКУЛЬТЕТІВ

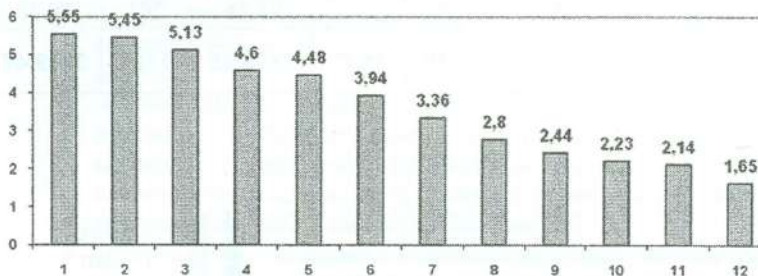


Рис. 3. Рейтинг факультетів за питомою вагою кількості публікацій

- #### ФАКУЛЬТЕТИ
1. ПСИХОЛОГО-ПЕДАГОГІЧНИЙ ФАКУЛЬТЕТ
  2. ХІМІКО-БІОЛОГІЧНИЙ ФАКУЛЬТЕТ
  3. ФАКУЛЬТЕТ ПВПК
  4. ІНСТИТУТ ПЕДАГОГІКИ І ПСИХОЛОГІЇ
  5. ГЕОГРАФІЧНИЙ ФАКУЛЬТЕТ
  6. ІСТОРИЧНИЙ ФАКУЛЬТЕТ
  7. ФАКУЛЬТЕТ ФІЗИЧНОГО ВИХОВАННЯ
  8. ІНЖЕНЕРНО-ПЕДАГОГІЧНИЙ ФАКУЛЬТЕТ
  9. ФІЛОЛОГІЧНИЙ ФАКУЛЬТЕТ
  10. ФІЗИКО-МАТЕМАТИЧНИЙ ФАКУЛЬТЕТ
  11. ФАКУЛЬТЕТ ІНОЗЕМНИХ МОВ
  12. ІНСТИТУТ МИСТЕЦТВ

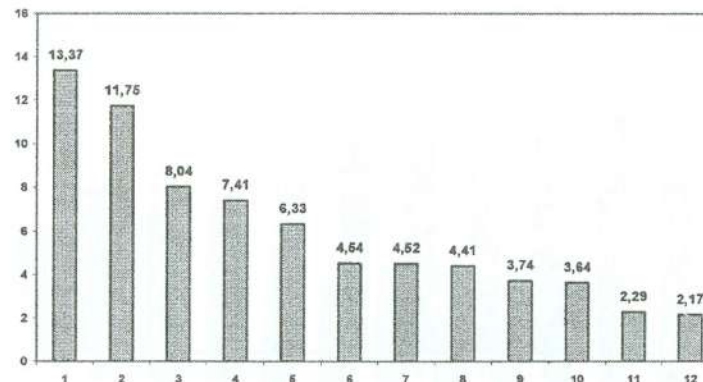
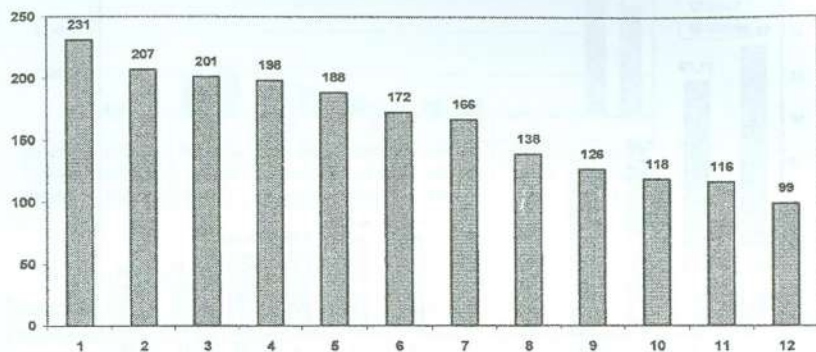


Рис. 4. Рейтинг факультетів за питомою вагою обсягу публікацій

### ФАКУЛЬТЕТИ

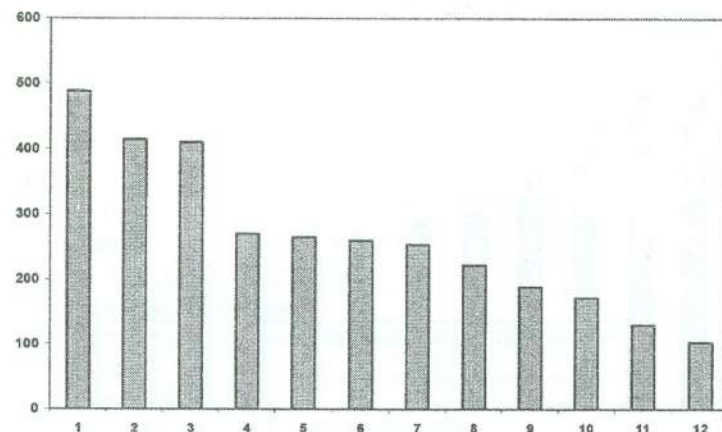
1. ПСИХОЛОГО-ПЕДАГОГІЧНИЙ ФАКУЛЬТЕТ
2. ФАКУЛЬТЕТ ПВПК
3. ІСТОРИЧНИЙ ФАКУЛЬТЕТ
4. ІНСТИТУТ ПЕДАГОГІКИ І ПСИХОЛОГІЇ
5. ГЕОГРАФІЧНИЙ ФАКУЛЬТЕТ
6. ХІМІКО-БІОЛОГІЧНИЙ ФАКУЛЬТЕТ
7. ФАКУЛЬТЕТ ІНОЗЕМНИХ МОВ
8. ФАКУЛЬТЕТ ФІЗИЧНОГО ВИХОВАННЯ
9. ФІЛОЛОГІЧНИЙ ФАКУЛЬТЕТ
10. ФІЗИКО-МАТЕМАТИЧНИЙ ФАКУЛЬТЕТ
11. ІНЖЕНЕРНО-ПЕДАГОГІЧНИЙ ФАКУЛЬТЕТ
12. ІНСТИТУТ МИСТЕЦТВ



**Рис. 5. Рейтинг факультетів за кількістю публікацій**

**ФАКУЛЬТЕТИ**

1. ФАКУЛЬТЕТ ІНОЗЕМНИХ МОВ
2. ХІМІКО-БІОЛОГІЧНИЙ ФАКУЛЬТЕТ
3. ІСТОРИЧНИЙ ФАКУЛЬТЕТ
4. ФАКУЛЬТЕТ ФІЗИЧНОГО ВИХОВАННЯ
5. ГЕОГРАФІЧНИЙ ФАКУЛЬТЕТ
6. ПСИХОЛОГО-ПЕДАГОГІЧНИЙ ФАКУЛЬТЕТ
7. ФІЛОЛОГІЧНИЙ ФАКУЛЬТЕТ
8. ІНСТИТУТ ПЕДАГОГІКИ І ПСИХОЛОГІЇ
9. ІНЖЕНЕРНО-ПЕДАГОГІЧНИЙ ФАКУЛЬТЕТ
10. ФАКУЛЬТЕТ ПВПК
11. ФІЗИКО-МАТЕМАТИЧНИЙ ФАКУЛЬТЕТ
12. ІНСТИТУТ МИСТЕЦТВ



**Рис. 6. Рейтинг факультетів за обсягом публікацій**

**ФАКУЛЬТЕТИ**

1. ФАКУЛЬТЕТ ІНОЗЕМНИХ МОВ
2. ПСИХОЛОГО-ПЕДАГОГІЧНИЙ ФАКУЛЬТЕТ
3. ІСТОРИЧНИЙ ФАКУЛЬТЕТ
4. ФАКУЛЬТЕТ ПВПК
5. ГЕОГРАФІЧНИЙ ФАКУЛЬТЕТ
6. ФАКУЛЬТЕТ ФІЗИЧНОГО ВИХОВАННЯ
7. ФІЛОЛОГІЧНИЙ ФАКУЛЬТЕТ
8. ІНСТИТУТ ПЕДАГОГІКИ І ПСИХОЛОГІЇ
9. ФІЗИКО-МАТЕМАТИЧНИЙ ФАКУЛЬТЕТ
10. ХІМІКО-БІОЛОГІЧНИЙ ФАКУЛЬТЕТ
11. ІНСТИТУТ МИСТЕЦТВ
12. ІНЖЕНЕРНО-ПЕДАГОГІЧНИЙ ФАКУЛЬТЕТ

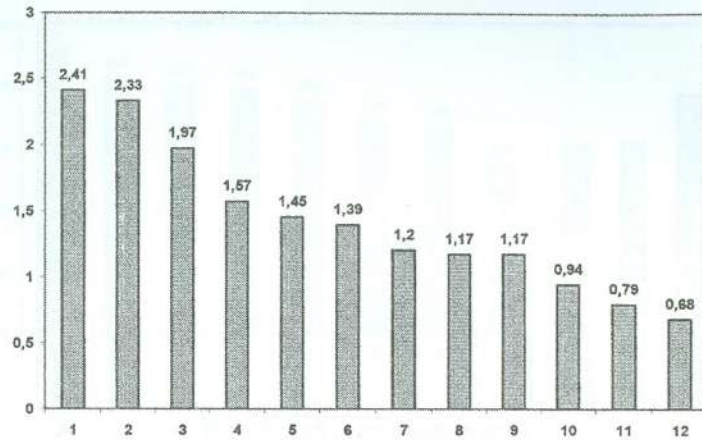


Рис. 7. Рейтинг факультетів за питомою кількістю публікацій у фахових наукових виданнях

#### ФАКУЛЬТЕТИ

1. ІСТОРИЧНИЙ ФАКУЛЬТЕТ
2. ІНСТИТУТ ПЕДАГОГІКИ І ПСИХОЛОГІЇ
3. ПСИХОЛОГО-ПЕДАГОГІЧНИЙ ФАКУЛЬТЕТ
4. ФІЛОЛОГІЧНИЙ ФАКУЛЬТЕТ
5. ГЕОГРАФІЧНИЙ ФАКУЛЬТЕТ
6. ХІМІКО-БІОЛОГІЧНИЙ ФАКУЛЬТЕТ
7. ІНЖЕНЕРНО-ПЕДАГОГІЧНИЙ ФАКУЛЬТЕТ
8. ФАКУЛЬТЕТ ПВПК
9. ФАКУЛЬТЕТ ФІЗИЧНОГО ВИХОВАННЯ
10. ФАКУЛЬТЕТ ІНОЗЕМНИХ МОВ
11. ФІЗИКО-МАТЕМАТИЧНИЙ ФАКУЛЬТЕТ
12. ІНСТИТУТ МИСТЕЦТВ

#### Рейтинг кафедр за питомою вагою кількості публікацій

Ранг	Кафедра	Коефіцієнт
1.	Кафедра природничих і математичних дисциплін початкового навчання	9,13
2.	Кафедра соціальної роботи	9,00
3.	Кафедра хімії	6,50
4.	Кафедра нової та новітньої історії і методики викладання історії	6,23
5.	Кафедра педмайстерності та освітніх технологій	6,14
6.	Кафедра соціальної педагогіки	6,11
7.	Кафедра загальної біології	5,89
8.	Кафедра теорії та методики навчання природничих дисциплін	5,83
9.	Кафедра ботаніки	5,14
10.	Кафедра історії української літератури	5,00
10.	Кафедра географії України, краєзнавства і туризму	5,00
10.	Кафедра теоретичних основ і методики фізичного виховання	5,00
11.	Кафедра економічної і соціальної географії	4,75
12.	Кафедра геоекології та методики викладання екологічних дисциплін	4,22
13.	Кафедра психології	4,20
14.	Кафедра педагогіки	4,08
15.	Кафедра англійської філології	3,91
16.	Кафедра гімнастики і спортивних ігор	3,69
17.	Кафедра теорії літератури і порівняльного літературознавства	3,67
18.	Кафедра практичної психології	3,60
19.	Кафедра фізичної географії	3,56
20.	Кафедра української мови	3,43
21.	Кафедра машинознавства та комп'ютерної інженерії	3,38
22.	Кафедра філософії та економічної теорії	3,36
23.	Кафедра фізичної реабілітації та валеології	3,27
24.	Кафедра педагогіки і методики початкового навчання	3,25
25.	Кафедра фізичного виховання	3,17
26.	Кафедра інформатики і методики її викладання	3,09
27.	Кафедра історії України	3,08
28.	Кафедра зоології	3,00
28.	Кафедра стародавньої та середньовічної історії	3,00
29.	Кафедра рідної мови і методики її викладання	2,71

Ранг	Кафедра	Коефіцієнт
30.	Кафедра іноземних мов	2,60
31.	Кафедра комп'ютерних технологій	2,50
32.	Кафедра трудового навчання	2,47
33.	Кафедра теорії і практики перекладу	2,27
34.	Кафедра математики і методики її викладання	2,25
35.	Кафедра російської мови та літератури	2,20
35.	Кафедра теорії і методики олімпійського та професійного спорту	2,20
36.	Кафедра вокально-хорових дисциплін	1,90
37.	Кафедра образотворчого, декоративно-прикладного мистецтва, дизайну та методики їх викладання	1,78
37.	Кафедра методики викладання української мови і культури мовлення	1,78
38.	Кафедра німецької мови	1,65
39.	Кафедра музикознавства методики музичного виховання та акторської майстерності	1,58
40.	Кафедра фізики і методики її викладання	1,54
41.	Кафедра журналістики	1,33
42.	Кафедра практики англійської мови	1,32
43.	Кафедра французької мови	1,30
44.	Кафедра інструментального виконавства	1,11
44.	Кафедра математичного аналізу	1,11
45.	Кафедра українського та загального мовознавства	0,45

Табл. 3

## Рейтинг кафедр за питомою вагою обсягу публікацій

Ранг	Кафедра	Коефіцієнт
1.	Кафедра соціальної роботи	25,28
2.	Кафедра природничих і математичних дисциплін початкового навчання	21,97
3.	Кафедра соціальної педагогіки	16,78
4.	Кафедра економічної і соціальної географії	14,08
5.	Кафедра нової та новітньої історії і методики викладання історії	13,24
6.	Кафедра англійської філології	11,44
7.	Кафедра математики і методики її викладання	11,40
8.	Кафедра педагогіки	9,58
9.	Кафедра історії української літератури	8,14
10.	Кафедра стародавньої та середньовічної історії	7,19

Ранг	Кафедра	Коефіцієнт
11.	Кафедра фізичної реабілітації та валеології	6,71
12.	Кафедра теорії і практики перекладу	6,42
13.	Кафедра української мови	6,35
14.	Кафедра філософії та економічної теорії	6,34
15.	Кафедра педагогіки і методики початкового навчання	6,33
16.	Кафедра рідної мови і методики її викладання	6,28
17.	Кафедра теорії та методики навчання природничих дисциплін	6,27
18.	Кафедра психології	6,04
19.	Кафедра практичної психології	5,77
20.	Кафедра теоретичних основ і методики фізичного виховання	5,62
21.	Кафедра географії України, краєзнавства і туризму	5,45
22.	Кафедра історії України	5,39
23.	Кафедра гімнастики і спортивних ігор	5,37
24.	Кафедра педмайстерності та освітніх технологій	5,31
25.	Кафедра теорії літератури і порівняльного літературознавства	4,86
26.	Кафедра іноземних мов	4,83
27.	Кафедра ботаніки	4,46
28.	Кафедра зоології	4,42
29.	Кафедра хімії	4,33
30.	Кафедра інформатики і методики її викладання	4,15
31.	Кафедра фізичної географії	4,00
32.	Кафедра загальної біології	3,76
33.	Кафедра німецької мови	3,48
34.	Кафедра комп'ютерних технологій	3,36
35.	Кафедра геоєкології та методики викладання екологічних дисциплін	3,33
36.	Кафедра методики викладання української мови і культури мовлення	3,31
37.	Кафедра фізичного виховання	2,98
38.	Кафедра музикознавства методики музичного виховання та акторської майстерності	2,73
39.	Кафедра образотворчого, декоративно-прикладного мистецтва, дизайну та методики їх викладання	2,67
40.	Кафедра теорії і методики олімпійського та професійного спорту	2,39
41.	Кафедра машинознавства та комп'ютерної інженерії	2,28
42.	Кафедра російської мови та літератури	2,15
43.	Кафедра французької мови	1,72



Ранг	Кафедра	Коефіцієнт
44.	Кафедра українського та загального мовознавства	1,46
45.	Кафедра журналістики	1,46
46.	Кафедра трудового навчання	1,31
47.	Кафедра практики англійської мови	1,24
48.	Кафедра інструментального виконавства	0,94
49.	Кафедра вокально-хорових дисциплін	0,84
50.	Кафедра фізики і методики її викладання	0,42
51.	Кафедра математичного аналізу	0,16

Табл. 4

## Рейтинг кафедр за кількістю публікацій

Ранг	Кафедра	Кількість
1.	Кафедра нової та новітньої історії і методики викладання історії	81
2.	Кафедра географії України, краєзнавства і туризму	80
3.	Кафедра іноземних мов	78
4.	Кафедра природничих і математичних дисциплін початкового навчання	73
5.	Кафедра інформатики і методики її викладання	68
6.	Кафедра хімії	65
7.	Кафедра соціальної роботи	63
8.	Кафедра фізичного виховання	57
9.	Кафедра соціальної педагогіки	55
10.	Кафедра практичної психології	54
10.	Кафедра машинознавства та комп'ютерної інженерії	54
11.	Кафедра педагогіки	53
11.	Кафедра загальної біології	53
12.	Кафедра історії української літератури	50
13.	Кафедра гімнастики і спортивних ігор	48
14.	Кафедра філософії та економічної теорії	47
15.	Кафедра англійської філології	43
15.	Кафедра педмайстерності та освітніх технологій	43
16.	Кафедра психології	42
17.	Кафедра історії України	40
18.	Кафедра економічної і соціальної географії	38
18.	Кафедра німецької мови	38
18.	Кафедра геоекології та методики викладання екологічних дисциплін	38
18.	Кафедра музикознавства методики музичного	38

Ранг	Кафедра	Кількість
	виховання та акторської майстерності	
19.	Кафедра трудового навчання	37
20.	Кафедра фізичної реабілітації та валеології	36
20.	Кафедра ботаніки	36
21.	Кафедра теорії та методики навчання природничих дисциплін	35
21.	Кафедра теоретичних основ і методики фізичного виховання	35
21.	Кафедра комп'ютерних технологій	35
22.	Кафедра теорії і практики перекладу	34
23.	Кафедра стародавньої та середньовічної історії	33
23.	Кафедра теорії літератури і порівняльного літературознавства	33
24.	Кафедра фізичної географії	32
24.	Кафедра образотворчого, декоративно-прикладного мистецтва, дизайну та методики їх викладання	32
25.	Кафедра педагогіки і методики початкового навчання	26
26.	Кафедра практики англійської мови	25
27.	Кафедра української мови	24
28.	Кафедра теорії і методики олімпійського та професійного спорту	22
28.	Кафедра російської мови та літератури	22
29.	Кафедра фізики і методики її викладання	20
30.	Кафедра рідної мови і методики її викладання	19
30.	Кафедра вокально-хорових дисциплін	19
31.	Кафедра математики і методики її викладання	18
31.	Кафедра зоології	18
32.	Кафедра методики викладання української мови і культури мовлення	16
32.	Кафедра журналістики	16
33.	Кафедра французької мови	13
34.	Кафедра інструментального виконавства	10
34.	Кафедра математичного аналізу	10
35.	Кафедра українського та загального мовознавства	5

Рейтинг кафедр за обсягом публікацій

Табл. 5

Ранг	Кафедра	Обсяг
1.	Кафедра соціальної роботи	176,93
2.	Кафедра природничих і математичних дисциплін початкового навчання	175,73
3.	Кафедра нової та новітньої історії і методики викладання історії	172,13
4.	Кафедра соціальної педагогіки	151
5.	Кафедра іноземних мов	144,83
6.	Кафедра англійської філології	125,8
7.	Кафедра педагогіки	124,6
8.	Кафедра економічної і соціальної географії	112,63
9.	Кафедра теорії і практики перекладу	96,3
10.	Кафедра інформатики і методики її викладання	91,23
11.	Кафедра математики і методики її викладання	91,22
12.	Кафедра філософії та економічної теорії	88,75
13.	Кафедра географії України, краєзнавства і туризму	87,16
14.	Кафедра практичної психології	86,53
15.	Кафедра історії української літератури	81,35
16.	Кафедра німецької мови	80,02
17.	Кафедра стародавньої та середньовічної історії	79,05
18.	Кафедра фізичної реабілітації та валеології	73,76
19.	Кафедра історії України	70,05
20.	Кафедра гімнастики і спортивних ігор	69,77
21.	Кафедра музикознавства методики музичного виховання та акторської майстерності	65,41
22.	Кафедра психології	60,39
23.	Кафедра фізичного виховання	53,59
24.	Кафедра педагогіки і методики початкового навчання	50,65
25.	Кафедра образотворчого, декоративно-прикладного мистецтва, дизайну та методики їх викладання	48,09
26.	Кафедра комп'ютерних технологій	47,1
27.	Кафедра української мови	44,43
28.	Кафедра рідної мови і методики її викладання	43,97
29.	Кафедра теорії літератури і порівняльного літературознавства	43,7
30.	Кафедра хімії	43,26
31.	Кафедра теоретичних основ і методики фізичного виховання	39,32
32.	Кафедра теорії та методики навчання природничих дисциплін	37,62

Ранг	Кафедра	Обсяг
33.	Кафедра педмайстерності та освітніх технологій	37,2
34.	Кафедра машинознавства та комп'ютерної інженерії	36,43
35.	Кафедра фізичної географії	36,03
36.	Кафедра загальної біології	33,87
37.	Кафедра ботаніки	31,22
38.	Кафедра геоєкології та методики викладання екологічних дисциплін	29,98
39.	Кафедра методики викладання української мови і культури мовлення	29,76
40.	Кафедра зоології	26,5
41.	Кафедра теорії і методики олімпійського та професійного спорту	23,9
42.	Кафедра практики англійської мови	23,55
43.	Кафедра російської мови та літератури	21,45
44.	Кафедра трудового навчання	19,72
45.	Кафедра журналістики	17,5
46.	Кафедра французької мови	17,17
47.	Кафедра українського та загального мовознавства	16,1
48.	Кафедра інструментального виконавства	8,5
49.	Кафедра вокально-хорових дисциплін	8,4
50.	Кафедра фізики і методики її викладання	5,44
51.	Кафедра математичного аналізу	1,42

Табл. 6

## ЕЛЕКТРОННІ НАВЧАЛЬНО-МЕТОДИЧНІ РОЗРОБКИ

Кафедра	Кількість
Кафедра стародавньої та середньовічної історії	6
Кафедра методики викладання української мови і культури мовлення	4
Кафедра практики англійської мови	4
Кафедра гімнастики і спортивних ігор	3
Кафедра музикознавства методики музичного виховання та акторської майстерності	2
Кафедра інформатики і методики її викладання	2
Кафедра фізики і методики її викладання	2
Кафедра фізичного виховання	2
Кафедра образотворчого, декоративно-прикладного мистецтва, дизайну та методики їх викладання	1
Кафедра фізичної географії	1
Кафедра теоретичних основ і методики фізичного виховання	1
Кафедра іноземних мов	1

Табл. 7

**ТВОРЧІ РОБОТИ**

<i>Кафедра</i>	<i>Кількість</i>
<b>Концерти</b>	
Кафедра вокально-хорових дисциплін	82
Кафедра інструментального виконавства	64
Кафедра музикознавства методики музичного виховання та акторської майстерності	11
Кафедра педмайстерності та освітніх технологій	3
<b>Вистави</b>	
Кафедра музикознавства методики музичного виховання та акторської майстерності	31
Кафедра природничих і математичних дисциплін початкового навчання	2
Кафедра інструментального виконавства	1
<b>Аранжування музичних творів</b>	
Кафедра вокально-хорових дисциплін	32
<b>Виставки</b>	
Кафедра образотворчого, декоративно-прикладного мистецтва, дизайну та методики їх викладання	7
Кафедра природничих і математичних дисциплін початкового навчання	4
<b>Живопис</b>	
Кафедра образотворчого, декоративно-прикладного мистецтва, дизайну та методики їх викладання	11
<b>Графічні роботи</b>	
Кафедра образотворчого, декоративно-прикладного мистецтва, дизайну та методики їх викладання	5
<b>Скульптури</b>	
Кафедра машинознавства та комп'ютерної інженерії	1

Табл. 8

**ЗМАГАННЯ**

<i>Кафедра</i>	<i>Кількість</i>
Кафедра фізичного виховання	24
Кафедра гімнастики і спортивних ігор	16
Кафедра теорії і методики олімпійського та професійного спорту	3

Табл. 9

**ПАТЕНТИ**

<i>Кафедра</i>	<i>Кількість</i>
Кафедра машинознавства та комп'ютерної інженерії	3
Кафедра хімії	1
Кафедра загальної біології	1

**РЕЗУЛЬТАТИ НДР ВИКЛАДАЧІВ УНІВЕРСИТЕТУ**

Табл. 10

**Автори монографій**

<b>Ранг</b>	<b>Працівник</b>	<b>Обсяг д.а.</b>
1.	КРАВЕЦЬ ВОЛОДИМИР ПЕТРОВИЧ	29,75
2.	ВІЛЬЧИНСЬКА ТЕТЯНА ПИЛИПІВНА	26,5
3.	ПОПЛАВСЬКА НАТАЛІЯ МИКОЛАЇВНА	24
4.	САВЕЛЬЄВА МАРИНА ЮРІЇВНА	21,7
5.	САВЕЛЬЄВА МАРИНА ЮРІЇВНА	20,85
6.	ГРОМ'ЯК РОМАН ТЕОДОРОВИЧ	18
7.	БЕРЕЗОВСЬКИЙ ОРЕСТ ІВАНОВИЧ	15
8.	ДОБРЯНСЬКА ІРИНА ВАСИЛІВНА	12
9.	КОНДРАЦЬКА ЛЮДМИЛА АНАТОЛІЇВНА	12
10.	ДУДА ІГОР МИКИТОВИЧ	10,94
11.	МОРСЬКА ЛІЛІЯ ІВАНІВНА	10,2
12.	МОРСЬКА ЛІЛІЯ ІВАНІВНА	10,2
13.	СВИНКО ЙОСИП МИХАЙЛОВИЧ	8,4
14.	ФІЦУЛА МИХАЙЛО МИКОЛАЙОВИЧ	8
15.	ГРУБІНКО ВАСИЛЬ ВАСИЛЬОВИЧ	7,9
16.	ДУДА ІГОР МИКИТОВИЧ	5,88

Табл. 11

Автори одноосібних підручників та посібників (рейтинг за обсягом)

Ранг	Працівник	Обсяг в д.а.
1.	Корчевська Ольга Петрівна	91,86
2.	Потокій Михайло Васильович	65,58
3.	Главацька Ольга Леонідівна	65,00
4.	Давиденко Лариса Михайлівна	64,38
5.	Шама Олександр Іванович	58,00
6.	Тадєєв Василь Олександрович	47,56
7.	Гінка Богдан Іванович	45,05
8.	Валігура Ольга Романівна	40,77
9.	Заставецька Ольга Володимирівна	39,20
10.	Парфанович Іванна Іванівна	36,10
11.	Морська Лілія Іванівна	34,23
12.	Мешко Олександр Іванович	33,25
13.	Жаркова Ірина Іванівна	33,11
14.	Янковська Наталя Миколаївна	31,40
15.	Шиян Богдан Михайлович	29,28
16.	Алексієвець Микола Миронович	28,75
17.	Олійник Тетяна Сергіївна	28,60
18.	Алексієвець Леся Миколаївна	28,50
18.	Калаур Світлана Миколаївна	28,50
19.	Мартинюк Сергій Володимирович	28,00
20.	Гладюк Микола Миколайович	27,95
21.	Кравець Володимир Петрович	27,00
22.	Варакута Ольга Михайлівна	26,70
23.	Бармак Микола Валентинович	25,00
23.	Кравчук Василь Ростиславович	25,00
24.	Наумчук Марія Михайлівна	21,90
25.	Мечник Лариса Андріївна	20,06
26.	Сорока Ольга Вікторівна	18,50
27.	Рибачок Світлана Михайлівна	18,40
28.	Міщук Наталія Йосипівна	16,76
29.	Вихрущ Віра Олександрівна	16,00
30.	Свідерський Юрій Юрійович	15,00
30.	Фіцула Михайло Миколайович	15,00
31.	Чайка Володимир Мирославович	14,91
32.	Мельник Володимир Михайлович	14,88
33.	Мешко Галина Михайлівна	14,00
34.	Тіунова Олена Володимирівна	13,80
35.	Корчемний Микола Олександрович	13,50

Ранг	Працівник	Обсяг в д.а.
36.	Шпак Марія Мирославівна	13,30
37.	Кваша Василь Іванович	13,00
38.	Муль Олена Владленівна	12,60
39.	Лещук Світлана Олексіївна	12,18
40.	Таранова Наталія Богданівна	12,00
41.	Смоляк Олег Степанович	11,76
42.	Мелех Зінаїда Дем'янівна	11,54
43.	Уруська Лідія Володимирівна	11,30
44.	Габрусев Валерій Юрійович	11,00
45.	М'яковський Михайло Євстахови	10,50
46.	Козак Мирослава Василівна	10,34
47.	Гришук Богдан Дмитрович	10,20
48.	Кормило Оксана Михайлівна	10,10
49.	Скалій Олександр В"ячеславович	10,00
50.	Огнистий Андрій Володимирович	9,70
51.	Підручна Марія Василівна	9,40
52.	Заборна Марія Степанівна	9,30
53.	Барна Любов Степанівна	9,20
54.	Лупак Наталія Миколаївна	9,00
54.	Радчук Галина Кіндратівна	9,00
55.	Бойко Василь Миронович	8,90
56.	Кіндзерська Юлія Юріївна	8,76
57.	Конончук Олександр Борисович	8,55
58.	Дітчук Ігор Львович	8,50
59.	Шеремет Ігор Віталійович	8,25
60.	Бабій Людмила Богданівна	8,00
60.	Єпішин Анатолій Васильович	8,00
61.	Грицак Людмила Русланівна	7,70
62.	Морська Наталія Львівна	7,60
63.	Мельничайко Володимир Ярославович	7,56
64.	Страшночок Надія Михайлівна	7,32
65.	Пігур Мирослава Василівна	7,30
66.	Яблонська-Юсик Ірина Володимирівна	7,10
67.	Вознюк Людмила Володимирівна	7,00
67.	Подобівський Степан Степанович	7,00
67.	Романишина Людмила Михайлівна	7,00
68.	Альтгайм Любов Богданівна	6,50
68.	Гринчук Ірина Павлівна	6,50
68.	Дерев'яна Людмила Йосипівна	6,50
68.	Павх Степанія Петрівна	6,50
68.	Палихата Елеонора Ярославівна	6,50

Табл. 12

## Рейтинг кращих авторів за кількістю публікацій

Ранг	Автор	К-сть
1.	Заставецька Ольга Володимирівна	32
2.	Корчевська Ольга Петрівна	26
3.	Ткачук Микола Платонович	22
4.	Гришук Богдан Дмитрович	20
5.	Алексієвець Леся Миколаївна	19
6.	Олексюк Наталія Степанівна	17
6.	Янкович Олександра Іванівна	17
7.	Валігура Ольга Романівна	16
7.	Жаркова Ірина Іванівна	16
7.	Мешко Галина Михайлівна	16
7.	Огністий Андрій Володимирович	16
7.	Кікінежді Оксана Михайлівна	16
8.	Страшнюк Надія Михайлівна	15
9.	Барановський Віталій Сергійович	14
10.	Потокій Михайло Васильович	13
10.	Міщук Наталія Йосипівна	13
10.	Радчук Галина Кіндратівна	13
10.	Заставецька Леся Богданівна	13
10.	Царик Любомир Петрович	13
10.	Брошак Іван Іванович	13
10.	Окаринський Володимир Михайлович	13
11.	Алексієвець Микола Миронович	12
11.	Грубінко Василь Васильович	12
11.	Шандригось Віктор Іванович	12
11.	Сидор Ірина Петрівна	12
12.	Свинко Йосип Михайлович	11
12.	Калаур Світлана Миколаївна	11
12.	Кравець Володимир Петрович	11
12.	Мечник Лариса Андріївна	11
12.	Турчин-Кукаріна Ірина Вікторівна	11
12.	Полішук Віра Аркадіївна	11
12.	Дудін Олександр Валерійович	11
12.	Кізь Ольга Богданівна	11
13.	Янковська Наталя Миколаївна	10
13.	Наумчук Марія Михайлівна	10
13.	Смоляк Олег Степанович	10
13.	Гуцал Петро Зеновійович	10
13.	Царик Петро Любомирович	10
13.	Горбатюк Роман Михайлович	10
14.	Давиденко Лариса Михайлівна	9

Ранг	Автор	К-сть
14.	Морська Лілія Іванівна	9
14.	Рибачок Світлана Михайлівна	9
14.	Парфанович Іванна Іванівна	9
14.	Варакута Ольга Михайлівна	9
14.	Мартинюк Сергій Володимирович	9
14.	Савельєва Марина Юріївна	9
14.	Вихрущ Віра Олександрівна	9
14.	Дітчук Ігор Львович	9
14.	Левчик Ірина Юріївна	9
14.	Чайковська Ганна Богданівна	9
14.	Лановик Зоряна Богданівна	9
14.	Слозанська Ганна Іванівна	9
14.	Огніста Катерина Миколаївна	9
14.	Тулайдан Галина Миколаївна	9
15.	Сивий Мирослав Якович	8
15.	Мешко Олександр Іванович	8
15.	Олійник Тетяна Сергіївна	8
15.	Вільчинська Тетяна Пилипівна	8
15.	Ратинська Оксана Миколаївна	8
15.	Кваша Василь Іванович	8
15.	Корчемний Микола Олександрович	8
15.	Тіунова Олена Володимирівна	8
15.	Федорів Ірина Олегівна	8
15.	Барна Любов Степанівна	8
15.	Секо Ярослав Петрович	8
15.	Гуменюк Галина Богданівна	8
15.	Лопатка Ганна Федорівна	8
15.	Степанко Анна Василівна	8
15.	Пида Світлана Василівна	8
16.	Поплавська Наталія Миколаївна	7
16.	Валіон Оксана Павлівна	7
16.	Панцьо Стефанія Єлісеївна	7
16.	Романишина Людмила Михайлівна	7
16.	Козуб Любов Степанівна	7
16.	Зуляк Іван Степанович	7
16.	Маркович Марія Йосипівна	7
16.	Балик Надія Романівна	7
16.	Куций Іван Петрович	7
16.	Москалюк Микола Миколайович	7
16.	Лановик Мар'яна Богданівна	7
16.	Бойко Марія Миколаївна	7
16.	Губ'як Василь Дмитрович	7

Ранг	Автор	К-сть
16.	Кузишин Андрій Васильович	7
17.	Главацька Ольга Леонідівна	6
17.	Наумчук Володимир Іванович	6
17.	Бармак Микола Валентинович	6
17.	Маньковська Тетяна Олександрівна	6
17.	Барна Микола Миколайович	6
17.	Кормило Оксана Михайлівна	6
17.	Дерев'яна Людмила Йосипівна	6
17.	Конончук Олександр Борисович	6
17.	Морська Наталія Львівна	6
17.	Скалій Тетяна Валеріївна	6
17.	Федорейко Валерій Степанович	6
17.	Чумак Галина Василівна	6
17.	Семчишин Володимир Франкович	6
17.	Шандригось Галина Анатоліївна	6
17.	Вихор Світлана Теодозіївна	6
17.	Єднак Валерій Дмитрович	6
17.	Кліш Андрій Богданович	6
17.	Мариняк Ярослав Омелянович	6
17.	Лаврієнко Тамара Ярославівна	6
17.	Омельяненко Володимир Григорович	6
17.	Степанюк Алла Василівна	6
17.	Феленчак Василь Андрійович	6
17.	Мединський Сергій Володимирович	6

Табл. 13

## Рейтинг кращих авторів за обсягом публікацій

Ранг	Працівник	Обсяг
1.	Корчевська Ольга Петрівна	92,76
2.	Главацька Ольга Леонідівна	72,30
3.	Давиденко Лариса Михайлівна	71,38
4.	Потокій Михайло Васильович	66,78
5.	Калаур Світлана Миколаївна	60,70
6.	Кравець Володимир Петрович	59,25
7.	Шама Олександр Іванович	58,00
8.	Морська Лілія Іванівна	56,53
9.	Заставецька Ольга Володимирівна	53,26
10.	Алексієвець Леся Миколаївна	53,00
11.	Тадєєв Василь Олександрович	47,56
12.	Гінка Богдан Іванович	45,05

Ранг	Працівник	Обсяг
13.	Валігура Ольга Романівна	44,12
14.	Рибачок Світлана Михайлівна	42,00
15.	Алексієвець Микола Миронович	41,88
16.	Янковська Наталія Миколаївна	41,08
17.	Мешко Олександр Іванович	40,95
18.	Парфанович Іванна Іванівна	40,70
19.	Наумчук Марія Михайлівна	36,89
20.	Наумчук Володимир Іванович	36,27
21.	Олексюк Наталія Степанівна	36,20
22.	Жизномірська Оксана Ярославівна	33,90
23.	Олійник Тетяна Сергіївна	33,30
24.	Жаркова Ірина Іванівна	33,11
25.	Шиян Богдан Михайлович	29,28
26.	Вільчинська Тетяна Пилипівна	28,98
27.	Варакута Ольга Михайлівна	28,70
28.	Мартинюк Сергій Володимирович	28,33
29.	Гладюк Микола Миколайович	27,95
30.	Бармак Микола Валентинович	26,50
31.	Савельєва Марина Юріївна	25,65
32.	Кравчук Василь Ростиславович	25,00
33.	Валіон Оксана Павлівна	24,90
34.	Смоляк Олег Степанович	21,66
35.	Вихрущ Віра Олександрівна	21,35
36.	Мешко Галина Михайлівна	20,86
37.	Гром'як Роман Теодорович	20,50
38.	Мечник Лариса Андріївна	20,06
39.	Ратинська Оксана Миколаївна	19,90
40.	Сорока Ольга Вікторівна	19,00
41.	Міщук Наталія Йосипівна	18,90
42.	Палій Наталія Віталіївна	18,75
43.	Фіцула Михайло Миколайович	18,00
44.	Кваша Василь Іванович	17,00
45.	Корчемний Микола Олександрович	16,85
46.	Тіунова Олена Володимирівна	16,50
47.	Гуцал Петро Зеновійович	16,20
48.	Чайка Володимир Мирославович	15,61
49.	Федорів Ірина Олегівна	15,60
50.	Огнистий Андрій Володимирович	15,42
51.	Маньковська Тетяна Олександрівна	15,25
52.	Свинко Йосип Михайлович	15,17
53.	Радчук Галина Кіндратівна	15,00
53.	Свідерський Юрій Юрійович	15,00

Ранг	Працівник	Обсяг
53.	Березовський Орест Іванович	15,00
54.	Мельник Володимир Михайлович	14,88
55.	Кондрацька Людмила Анатоліївна	14,10
56.	Таранова Наталія Богданівна	14,00
57.	Барна Микола Миколайович	13,90
58.	Кодлюк Ярослава Петрівна	13,80
59.	Шпак Марія Мирославівна	13,70
60.	Лещук Світлана Олексіївна	13,28
61.	Дуда Ігор Микитович	13,00
62.	Страшнюк Надія Михайлівна	12,80
63.	Грицак Людмила Русланівна	12,70
64.	Муль Олена Владленівна	12,60
65.	Дітчук Ігор Львович	12,45
66.	Кормило Оксана Михайлівна	12,40
67.	Бойко Василь Миронович	12,30
68.	Дерев'яна Людмила Йосипівна	12,00
69.	Гришук Богдан Дмитрович	11,96
70.	Габрусєв Валерій Юрійович	11,65
71.	Михальчук Петро Анастасійович	11,60
72.	Мелєх Зінаїда Дем"янівна	11,54
73.	Уреська Лідія Володимирівна	11,30
74.	Левчик Ірина Юріївна	11,10
75.	Барна Любов Степанівна	10,85
76.	Конончук Олександр Борисович	10,61
77.	Козак Мирослава Василівна	10,54
78.	Заставецька Леся Богданівна	10,50
78.	Скалій Олександр В"ячеславович	10,50
78.	М'яковський Михайло Євстахови	10,50
79.	Янкович Олександра Іванівна	10,40
80.	Грубіноко Василь Васильович	10,25

**КОНФЕРЕНЦІ ТА НАУКОВІ ФОРУМИ  
ПРОВЕДЕНІ НА БАЗІ ТНПУ**

№ п/п	Назва наукового форуму	Відповідальний виконавець
1.	Забезпечення якості вищої освіти: роль органів студентського самоврядування <i>(міжнародна, квітень)</i>	Студентська рада
2.	Духовна музика в контексті сучасного хорового виконавства <i>(міжнародна, травень)</i>	Інститут мистецтв
3.	Охорона і менеджмент об'єктів неживої природи на заповідних територіях <i>(міжнародна, травень)</i>	Географічний факультет
4.	Україна та розбудова громадянського суспільства після 2004 року <i>(міжнародна, жовтень)</i>	Відділ міжнародних зв'язків, центр європейських досліджень
5.	Теорія та практика викладання німецької мови як іноземної: перспективи розвитку <i>(міжнародна, жовтень)</i>	Факультет іноземних мов, кафедра німецької мови
6.	«Просвіта» в національно-культурному житті українського народу <i>(міжнародна, грудень)</i>	Історичний факультет, кафедра стародавньої та середньовічної історії
7.	Політичні, економічні та безпекові переваги євроатлантичної інтеграції України: регіональний вимір <i>(всеукраїнська, лютий)</i>	Науковий відділ
8.	Новітня теорія літератури і проблеми літературної антропології <i>(всеукраїнська, квітень)</i>	Філологічний факультет
9.	Гендерні компетенції студентської молоді <i>(всеукраїнська, травень)</i>	Центр гендерних досліджень, психолого-педагогічний факультет, НДЧ
10.	Оцінка екологічного стану водойм та адаптація гідробіонтів <i>(всеукраїнська, липень)</i>	Хіміко-біологічний факультет, кафедра загальної біології
11.	Перспективи та проблеми наук в умовах глобалізації <i>(всеукраїнська, листопад)</i>	Рада молодих вчених, науковий відділ
12.	Теоретичні та прикладні аспекти використання інформаційних технологій у вищій і загальноосвітній школах <i>(всеукраїнська, вересень)</i>	Фізико-математичний факультет, кафедра інформатики і методики її викладання
13.	Актуальні питання вивчення та збереження пам'яток історії та культури Галичини та Волині <i>(регіональний семінар, травень)</i>	Історичний факультет, кафедра стародавньої та середньовічної історії, археологічний клуб «Августіс»
14.	Шляхи модернізації вищої освіти в контексті євроінтеграції <i>(регіональний семінар, травень)</i>	Навчально-методичний відділ
15.	Дослідження флори і фауни Західного Поділля <i>(регіональний семінар, травень)</i>	Хіміко-біологічний факультет
16.	Теоретичні та прикладні аспекти використання інформаційних технологій у системі університетської освіти <i>(регіональний семінар, грудень)</i>	Навчально-методичний відділ, болонський центр